



<http://www.szote.u-szeged.hu/AOK/hirlevelek.html>



2011 NOV 16.

**Tartalom**

**Az Általános Orvostudományi Kar hírei**

Kari Tanács személyi döntései.....2. old.  
 Gyászközlemény.....3. old.  
 Orvosavatás 2011. június 26. ....3. old.  
 Orvosavatás 2011. szeptember 10. ....4. old.  
 A magyar nyelvű képzés felvételi adatai .....5. old.  
 Az idegen nyelvű képzés felvételi adatai .....6. old.  
 Szegedi kutatók nemzetközi sikere a  
 hasnyálmirigy-kutatásban.....7. old.  
 X. Tumorprevenciós Nap .....8. old.  
 I. Szegedi „Teddy Maci Kórház” Napok .....9. old.  
 Tájékoztató a Kar nemzetközi  
 kapcsolatairól .....10. old.  
 Rövid hírek.....11. old.

Intézeti hírek ..... 12. old.

**A Fogorvostudományi Kar híreit**

Megbízások, kinevezések, elismerések ..... 16. old.  
 Beszámoló a CED-IADR konferenciáról .... 16. old.  
 Rehabilitációs hírek ..... 18. old.  
**Az Egészségtudományi és Szociális Képzési Kar hírei**  
 Kutatók éjszakája..... 20. old.  
 Egészségnap..... 20. old.  
 Kari Nyílt Nap programja..... 20. old.  
 A Kar Szent-Györgyi Napokhoz kapcsolódó  
 programja ..... 21. old.  
**Hangtár ajánló** ..... 23. old.



## Az Általános Orvostudományi Kar hírei



### Az Általános Orvostudományi Kar Tanácsa

2011. július 1-től adjunktusi kinevezésre javasolta alábbi oktatóinkat:

**Dr. Bencsik Gábor** (II. sz. Belgyógyászati Klinika és Kardiológiai Központ)

**Dr. Hegedűs Hajnalka** (Anatómiai, Szövet- és Fejlődéstani Intézet)

**Dr. Légrády Péter** (I. sz. Belgyógyászati Klinika)

**Dr. Maráz Anikó** (Onkoterápiás Klinika)

**Dr. Szabad Gábor** (Bőrgyógyászati és Allergológiai Klinika)

**Dr. Takács Róbert** (I. sz. Belgyógyászati Klinika)

**Dr. Varga Renáta** (Arc-, Állcsont és Szájsebészeti Klinika)

Szintén 2011. július 1-től tudományos munkatársi kinevezést nyert

**Dr. Keller-Pintér Anikó** (Gyermekgyógyászati Klinika és Gyermek Egészségügyi Központ)

**Dr. Monostori Péter** (Gyermekgyógyászati Klinika és Gyermek Egészségügyi Központ)

**Dr. Süle Zoltán** (Anatómiai, Szövet- és Fejlődéstani Intézet)

**Dr. Varga Zoltán** (Onkoterápiás Klinika)

Tanársegédi kinevezést nyert:

**Dr. Balogh Attila** (Reumatológiai Klinika)

**Dr. Gurbity Tímea** (II. sz. Belgyógyászati Klinika és Kardiológiai Központ)

**Hamvai Csaba** (Magatartástudományi Intézet)

**Dr. Horváth Edina** (Népegészségtani Intézet)

**Dr. Katona András** (II. sz. Belgyógyászati Klinika és Kardiológiai Központ)

**Dr. Kinyó Ágnes** (Bőrgyógyászati és Allergológiai Klinika)

**Dr. Nagy Nikoletta** (Bőrgyógyászati és Allergológiai Klinika)

**Dr. Nikolényi Aliz** (Onkoterápiás Klinika)

**Dr. Tizlavicz Zoltán László** (Orvosi Mikrobiológiai és Immunbiológiai Intézet)

**Varga Gabriella** (Sebészeti Műtéttani Intézet)

Klinikai főorvosi kinevezést nyert:

**Dr. Fehérné Dr. Máder Krisztina** (Gyermekgyógyászati Klinika és Gyermek Egészségügyi Központ)

A Kari Tanács 2011/2012 tanévi első ülésén személyi kérdésekben az alábbi határozatokat hozta:

- **Tanszékvezetői megbízást** nyert a Fül-Orr-Gégészeti és Fej-Nyaksebészeti Klinikára 2011. december 5-től **Dr. Rovó László** egyetemi docens;
- **További jogviszonyú egyetemi docensi kinevezést** nyert a Radiológiai Klinikára 2011. október 1-től **Dr. Vörös Erika**.

A TDK Tanács javaslatára a Kar Tanácsa „**Kiváló TDK témavezető**” elismerést adományoz:

**Dr. Bari Ferenc** tanszékvezető egyetemi tanárnak (Orvosi Fizikai és Orvosi Informatikai Intézet),

**Dr. Kaszaki József** egyetemi docensnek (Sebészeti Műtéttani Intézet),

**Dr. Hegyi Péter** tudományos főmunkatársnak (I.sz. Belgyógyászati Klinika) számára.



**A Kari Tanács 2011. október 18-i ülésén szavazott a TDK Tanács új összetételéről:**

Elnök:

Dr. Boros Mihály tanszékvezető egyetemi tanár (Sebészeti Műtéttani Intézet)

Tagok:

Dr. Hegyi Péter DSc tudományos főmunkatárs (I. sz. Belgyógyászati Klinika)

ifj. Dr. Rakonczay Zoltán PhD tudományos főmunkatárs (I. sz. Belgyógyászati Klinika)

Dr. Novák Zoltán PhD egyetemi docens (Gyermekegyógyászati Klinika és Gyermekegészségügyi Központ)

Dr. Párdutz Árpád PhD adjunktus (Neurológiai Klinika)

Dr. Mihály András DSc tanszékvezető egyetemi tanár (Anatómiai, Szövet- és Fejlődéstani Intézet)

Dr. Süle Zoltán PhD tudományos munkatárs (Anatómiai, Szövet- és Fejlődéstani Intézet)

Dr. Bari Ferenc DSc tanszékvezető egyetemi tanár (Orvosi Fizikai és Orvosi Informatikai Intézet)

Dr. Peták Ferenc PhD egyetemi docens (Orvosi Fizikai és Orvosi Informatikai Intézet)

Dr. Sárly Gyula PhD egyetemi docens (Élettani Intézet)

Dr. Kaszaki József PhD egyetemi docens (Sebészeti Műtéttani Intézet)

Dr. Lepránné Dr. Mezei Zsófia PhD egyetemi docens (Kórélettani Intézet)

Dr. Keresztes Margit PhD adjunktus (Biokémiai Intézet)

1 fő HÖK képviselő

1 fő MOE képviselő

**Gyászközlemény**

2011. augusztus 23-án elhunyt **Dr. Godó Béla** gyermekgyógyász főorvos, a Salgótarjáni Szent Lázár Kórház nyugalmazott osztályvezetője. Dr. Godó Béla Szegeden fejezte be orvosi tanulmányait, a Gyermekgyógyászati Klinikán kezdte munkásságát, gyermekgyógyászatból, majd endokrinológiából tett szakvizsgát. A Békés Megyei Képviselőtestület Dr. Réthy Pál Kórházában, ezt követően szülőhelyén, a Salgótarjáni Szent Lázár Kórházban dolgozott osztályvezető főorvosként. Nyugállományba vonulását követően gyermek-endokrin szakrendelést tartott, tagja volt végző orvostanhallgatóink záróvizsga bizottságának, szoros szakmai kapcsolatot tartott karunkkal. Baglyasalján temették el, szegedi barátai, munkatársai 2011. október 14-én gyászistentisztelettel búcsúztak tőle.

Emlékét megőrizzük.



Az Általános Orvostudományi Kar 2011. június 26-án és szeptember 10-én orvosdoktorokat avatott.

**2011. június 26-án Prof. Dr. Szabó Gábor akadémikus, rektor** elnökletével **Prof. Dr. Vécsei László akadémikus,** orvoskari dékán alábbi hallgatóinkat fogadta orvosdoktorrá:

*A magyar nyelvű képzésről:*

Arany László Levente

Aranyos Hajnalka

Bach Ádám

Bacskulin Gábor

Balogh Emese Petra

Bánáti Laura

Barcza Dóra

Baresák Andre

Bartók Ádám István

Bauer Iлона

Békefi László

Benkő Zsófia

Berek Krisztina

Berkes Szilvia

Berzicza Eszter

Bor Renáta

Borbély Ádám János

Bozó Ildikó

Bugár Erika

Czékus Csilla

Czétényi Orsolya

Cserényi Katalin

Csik Zsuzsa

Csonka Nóra

Dani Gergely

Egyed Ágnes

Fetter Gábor

Füzesi Ágnes

Gellény Kitti

Gurzó Lilla Anna

Gyenes Judit

Haász Csilla

Hantosi Ágnes

Harkai Anita Márta

Heidecker Tímea

Horváth Erika

Illés Blanka

Janovszky Ágnes

Kiss Tamás Balázs

Kovássy Gergely Gyula

Kozma Áron Róbert

Kővári Bence Péter

Kui Balázs

Kuthi Levente

Laki Lóránt

Lepsényi Zsuzsa

Lipták Orsolya

Lukács Dóra

Maczák Marianna

Mai Tímea Katalin

Major László

Makai Szabina Anett

Mokán Angéla

Mokán Péter

Monoki Bernadett Zsuzsa

Monoki Magdolna

Mónus Anna Zsuzsa

Nagy Albert  
Oláh Gergely  
Palotás Zoltán Ferenc  
Pintér Kinga Szilvia  
Rákóczi Renáta  
Rapi Éva Anna  
Reisz Gréta  
Ricza Tamás  
Rónaszéki Dóra

Sádt Zoltán  
Simon Balázs  
Sipka Balázs  
Siroki Xénia  
Szabó Magdolna Tünde  
Táncsics Péter  
Tengelics Judit  
Toldy Csilla  
Tóth Eszter

Tóth Krisztina  
Török Katalin Tímea  
Urai Szilvia  
Vágási Andrea  
Vágó Angéla Babett  
Varga Eszter  
Varga Linda  
Vasas Béla

*az angol nyelvű képzésről:*

Adi Brom  
Biadsee Amin  
Darawsha Tarek  
Dubin Daniel Reuven  
Elina Shaer

Eldad Katz  
Eytan Damari  
Louiza Loizou  
Mathias Rudolf Kaemmerer  
Orit Meir

Rapoport Avigal  
Tamar Tetro  
Yerosimou Christodoulos


Az ünnepség keretében

**Dr. Bacskulin Gábor**  
**Dr. Balogh Emese Petra**  
**Dr. Benkő Zsófia**

**Dr. Berek Krisztina**  
**Dr. Haász Csilla**  
**Dr. Hantosi Ágnes**

**Dr. Lipták Orsolya**  
**Dr. Monoki Magdolna**  
**Dr. Tóth Eszter**

angol-magyar orvosi szakfordító-tolmács oklevelet vehettek át.



A 2011. szeptember 10-i orvosdoktor avatáson **Prof. Dr. Pál József** rektorhelyettes elnökletével **Prof. Dr. Kemény Lajos** dékánhelyettes alábbi hallgatóinkat fogadta orvosdoktorrá:

*a magyar nyelvű képzésről:*

Altorjay Ábel Tamás  
André Kinga  
Bakos Bernadett  
Beszteri Beatrix  
Boros András Mihály  
Dalmády Szandra Kata  
Fazekas József Balázs  
Gönczi Nóra  
Halász Anna Réka  
Hidvégi Réka  
Kazinczi Ágnes  
Kiss M. Hajnalka Virág  
Kivés Adél

Kocsis Tamás  
Koncz Beáta  
Lipták Ágnes  
Majer Eszter  
Mózes Petra  
Nagy Tamás  
Nagypál Tamás  
Németh Tamás  
Papp Vera  
Paróczai Szilvia  
Patocskai Bence  
Patocskai Máté  
Pothárn Orsolya Rita

Rápolthy Hajnalka  
Rév Katalin  
Sallai Rita Viktória  
Sebők Magdolna  
Somogyi Róbert  
Soós Krisztina  
Szabó Csilla  
Szabó Tibor Balázs  
Szalay Márton Péter  
Székács Annamária Viktória  
Tompai Anna

*az angol nyelvű képzésről:*

Anna Sara Katarina Gisel Längström  
Arun Khokale  
Avigail Bartal  
Babak Mehrabian Hassanlo  
Christiane Hirsch  
Gunesh Yuvraj  
Guy Haver

Ingrid Alexandra Nagy  
John Thomas  
Kristin Rebecka Pärssdotter  
Noa Finkelstein  
Runar Bjertnaes Baatevik  
Uwadoka Chidiebere Prevailer



Az ünnepség keretében

**Dr. Boros András Mihály**

**Dr. Kivés Adél**

**Dr. Papp Vera**

**Dr. Sallai Rita Viktória**

angol-magyar orvosi szakfordító-tolmács oklevelet vehetett át.



**Adatok a 2011. évi felvételi eljárásról a magyar nyelvű képzésben:**

**2011. szeptemberben induló képzések jelentkezési adatai**

Intézmény	Szak	KMF	össz.	első	felvett	ponthatár
SZTE	általános orvos	ONA	1583	332	235	417
		ONK	99	3	8	398
SE	általános orvos	ONA	1688	1203	364	436
		ONK	152	13	16	415
PTE	általános orvos	ONA	1339	248	169	417
		ONK	90	9	36	252
DE	általános orvos	ONA	1329	334	204	417
		ONK	101	2	18	366

Jelentkezés

Összesen 1. helyen

ONA 1582 327

ONK 99 3

Felvett:

ONA 235 fő 417 ponthatár

ONK 8 fő 398 ponthatár

Balassi Intézetből: 7 fő

Az első helyen jelentkezők száma a felvételi elbírálásig Szegeden 5 fővel növekedett.

## Idegen nyelvű képzés felvételi adatai:

FELVÉTELI STATISZTIKA 2011/12. tanév (2011.09.15.)										
JELENTKEZŐK SZÁMA			FELVÉTELT NYERT*					BEIRATKOZOTTAK SZÁMA		
			felvételi vizsgával	felvételi mentességgel	ebből halaszt					
Kar	Elsődlegesen választott szak, évfo- lyam	fő	Kar	Évfolyam, szak	fő	fő	fő	Kar	Évfolyam, szak	Beiratkozott (fő)
ÁOK angol	1. év	753	ÁOK angol	1. év	277	46	6	ÁOK angol	1. év	140
	ASC + 2. év	15		ASC + 2. év	5	0	3		ASC + 2. év	5
	Felsőbb év	18		2. év	0	2	1		2. év	1
FOK	1. év	153	FOK	1. év	41	4	0	FOK	1. év	31
	ASC + 2. év	5		ASC + 2. év	0	0	0		ASC + 2. év	0
	Felsőbb év	3		Felsőbb év	0	0	0		Felsőbb év	0
GYTK	1. év	27	GYTK	1. év	33	11	0	GYTK	1. év	23
	Felsőbb év	5		Felsőbb év	0	2	0		Felsőbb év	0
ÁOK német	1.év	856	ÁOK német	1.év	-	186	0	ÁOK német	1.év	126

Az első- és felsőbb éves, valamint előkészítő tagozatos újonnan belépő hallgatók állampolgárság szerinti megoszlása az angol tagozaton

NEMZETISÉG	Angol tagozat				ÁOK NÉMET TAGOZAT
	ÁOK		FOK	GYTK	
	1. ÉVF.	ASC/2. ÉVF. VAGY 2. ÉVF.	1. ÉVF.	1.ÉVF.	
ALGÉRIAI	1		1		
AMERIKAI	3				
CIPRUSI	3				
FINN	1				
FRANCIA	1				
GÖRÖG	2		1	1	
INDIAI	1				
INDONÉZ	1				
ÍR	2				
IRÁNI	9		15	13	
IZRAELI	20	1	2		
JAPÁN	9				
KANADAI	1	1			
KENYAI	1				
KOREAI	1		1		
LIBANONI	1	1			
MAURITIUSI	2		1		
NAGY-BRITANNIAI	7		2		
NÉMET	14		2		124
NIGÉRIAI	19	1	1	6	
NORVÉG	6				



OLASZ	1		2		
PORTUGÁL	5	2			
RUANDAI	1				
SPANYOL	20				
SRI-LANKAI					1
SVÉD	1		1		
SZAÚD-ARÁBIAI	2				
TÖRÖK	4		2	3	
TÜRKMÉN	1				
<b>ÖSSZESEN</b>	<b>140</b>	<b>6</b>	<b>31</b>	<b>23</b>	<b>126</b>



A Nemzeti Erőforrás Minisztere a Kar és az Egyetem javaslatára Köztársasági Ösztöndíjat adományozott a 2011/2012 tanévre:

**Kálmán János**  
**Kálmán Sára**  
**Palotai Miklós**  
**Szegedi Tímea**

orvostanhallgatóknak.

**Nógrády Miklós**  
**Baranyai Tamás**  
**Pipicz Márton**  
**Mester Gábor**

**Kurgyis Zsuzsanna**  
**Horváth Kitti**



A Magyar Tudományos Akadémia vezetői hírei között számolt be a szegedi hasnyálmirigy kutatások nemzetközi sikereiről. Ezen eredmények nagyban hozzájárultak ahhoz, hogy az idei júniusi választásokat követően 2012-2017 között a Szegedi Tudományegyetemre kerül a több mint ezer tagot magába foglaló Európai Hasnyálmirigy Társaság központja, melynek irányítójának egyhangú szavazással Hegyi Pétert választották.



**Hegyi Péter**, a Szegedi Tudományegyetem 39 éves kutatóorvosa által vezetett munkacsoport kiemelkedő újításokat fedezett fel, melyek alapvetően

átírják élettani és kóreltani ismereteinket a hasnyálmirigy működésével illetve betegségeivel kapcsolatban. Ez azért is fontos, mert a heveny hasnyálmirigygyulladásnak napjainkig is elfogadhatatlanul magas a mortalitása (5-10%), melynek egyik fő oka, hogy a betegségnek a mai napig sincs specifikus terápiája.

„A hasnyálmirigy külső elválasztású mirigyének fő feladata az emésztőenzimek illetve bikarbonát ionok szekréciója. Sejteinek felépítése szőlőfürtökhöz hasonlít, ahol a szőlőszemekben (acinusok) az emésztőenzimek szintézise, míg a szárban (vezeték sejtek) a bikarbonátban gazdag folyadékszékreció történik. A szár vége belesatlakozik a patkóbélbe, ahol a táplálék emésztése történik. Korábban a hasnyálmirigy vezetéksejtek által termelt bikarbonát fő élettani szerepének a gyomorból a patkóbélbe lecsorgó sav semlegesítését tulajdonították. Meggyőződésünk volt, hogy a bikarbonátnak nem csak a hasnyálmirigyen kívül, de a szerven belül is fontos élettani szerepének kell lennie. Elsőként igazoltuk, hogy a hasnyálmirigy vezeték sejtek bikarbonát szekréciójának már a szerven belül is fontos savat semlegesítő hatása van. Ez a folyamat rendkívül fontos,

hiszen a savas közeg kiválthatja az emésztőenzimek hasnyálmirigyen belüli aktivációját, ami hasnyálmirigygyulladást okoz” – mondta a fiatal szegedi belgyógyász kutatóorvos.

A szegedi kutatócsoport nevéhez fűződik a „**tripszin kiváltotta ördögi kör**” felismerése is, mely 2011. szeptemberében került publikálásra a legerősebb nemzetközi gasztroenterológiai lapban a *Gastroenterology* c. (IF:12.032) folyóiratban. „A hasnyálmirigy idült gyulladása során folyamatos, szerven belüli enzimaktiváció, folyadék és bikarbonát szekréció károsodás figyelhető meg. Ezeket a mechanizmusokat eddig külön, egymástól függetlenül vizsgálták. Kimutattuk, hogy ezek a folyamatok nemcsak hogy egymással összekapcsolva, de sajnos egymást erősítve zajlanak krónikus gyulladás során. Az emésztőenzimek hasnyálmirigyen belüli aktivációja gátolja a bikarbonát szekrécióját, ami a termelt folyadék savasodását idézi elő. A savasodás tovább fokozza az enzimek aktivációját, ezáltal egy „ördögi kör” alakul ki, ami fenntartja a gyulladást. Ha le tudnánk állítani a körfolyamatot, akkor a ma még nem gyógyítható krónikus hasnyálmirigy-gyulladást is hatékonyan lehetne kezelni.”

Ezen új eredmények (öt közleményt publikáltak a *Gut* és *Gastroenterology* c. 10-es impact faktor feletti folyóiratokban) nagyban hozzájárultak ahhoz, hogy az idei júniusi választásokat követően 2012-2017 között a Szegedi Tudományegyetemre kerül a több mint ezer tagot magába foglaló Európai Hasnyálmirigy Társaság központja, mely irányítójának egyhangú szavazással Hegyi Pétert választották.



## X. Tumorprevenciós Nap a MOE szervezésében

A Magyar Orvostanhallgatók Egyesületének Szegedi Helyi Bizottsága - az SZTE ÁOK Magatartástudományi Intézetének közreműködésével - 2011. október 1-én immáron tizedik alkalommal szervezte meg a Tumorprevenciós Napot. A kezdeményezés célja elsősorban az orvostanhallgatók tudásának és látókörének szélesítése. Ezen túlmenően szakmai konferenciára is sor került, ahol szívesen vesszük érdeklődő szakemberek és laikusok megjelenését is. Az idén több mint nyolcvan orvostanhallgató volt kíváncsi az előadásokra. A rendezvényre minden évben érkeznek hallgatók Budapestről, Debrecenből és Pécsről is.

A Magyar Orvostanhallgatók Egyesülete az IFMSA (International Federation of Medical Students's Associations) tagszervezeteként hazánkban is meghonosította húsz évvel ezelőtt a SCOPH (Standing Committee on Public Health) programot. Ezen kortársprogram keretein belül az orvostanhallgatók lehetőséget kapnak széles publikumnak közvetíteni az egészséges életmóddal kapcsolatos információkat, megkerülve a hagyományosan paternalisztikus orvos-beteg kapcsolatot. Ez a program is segíti egyesületünk céljait. A szegedi orvostanhallgatóknak már közel 10%-a dolgozik velünk a régió általános egészségének javításán.

Az előadásokat minden évben számos elismert szaktekinetily prezentálja a hallgatóságnak. Ez alkalommal is Dr. Barabás Katalin, a konferencia háziasszonya tartotta az első előadást, melyben a daganatos betegségek

epidemiológiájával ismerkedhetett meg a hallgatóság. Utána Prof. Dr. Kahán Zsuzsanna az emlőrák korai diagnosztikájának és prevenciójának lehetőségeiről számolt be a publikumnak. Az első szekció zárásaként Dr. Izbéki Ferenc az emésztőszerv-rendszeri daganatok megelőzésének lehetőségeire hívta fel figyelmünket. A második szekciót Dr. Szabad Gábor nyitotta meg a bőrgyógyászati daganatok prevenciójáról és korai diagnosztikájáról. Prof. Dr. Hajnal Ferenc a családorvosok tumorprevencióban betöltött szerepéről tartott előadást. Utolsó előadóként Dr. Hajdú Edit infektológus a HPV-t és a fertőzés megelőzésének lehetőségeit mutatta be.

Az érdeklődő hallgatók a délután folyamán prevenciós "workshop"-on, kiegészítő foglalkozáson vettek részt. Kopornyik Zita a rákbetegségek lelki hátteréről és a rákban szenvedők lelki küzdéséről tartott csoportfoglalkozást. A foglalkozás alatt számtalan kérdés merült fel bennünk, melyekre a Szegeden is rendszeresen előadó pszichológusnő készségesen válaszolt.

A konferencia megszervezését a MOE Szegedi Helyi Bizottsága teljes mértékben a saját költségvetéséből gazdálkodik ki, mely hosszú évek óta teljes egészében a személyi jövedelemadó 1%-os felajánlásaiból beérkező támogatásokból áll. Egészségnevelés jellegű céljaink támogatásához adószámunk az egyesület honlapján található meg. (<http://szeged.humsirc.hu>)

Ezúton is szeretnénk megköszönni minden résztvevőnek felbecsülhetetlen segítségét!

*Borbás János  
a MOE Szegedi Helyi Bizottság elnöke*





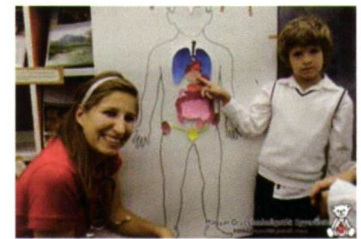
### I. Szegedi „Teddy Maci Kórház” Napok



A Magyar Orvostanhallgatók Egyesülete Szegedi Helyi Bizottsága (MOE SZHB) 2006 óta követi azt a nemzetközi mozgalmat, amit Európában úgy ismernek: „Teddy Macizás”. A Teddy Maci Kórház a legkisebbekhez szól. Játékos formában, szórakoztató módon próbálja az egészséges életmódot, illetve az orvosi tevékenységet megismertetni az óvodásokkal. Mára már 33 országban van jelen ez a program, ami a kisgyermekek orvostól, kórháztól való félelmét igyekszik csökkenteni. Felmérések szerint ennek további jótékony következménye, hogy a problémával küzdő emberek felnőtt korukra bátrabban mernek orvoshoz fordulni. (a módszerről többet olvashatnak egyesületünk honlapján - <http://szeged.humsirc.hu> ).



Idén volt először lehetőségünk a Teddy Maci Kórháznak nagyobb színteret biztosítani. A Somogyi Könyvtárral együttműködve október 21-én és 22-én 52 orvostanhallgató, 2 fogászahallgató és 1 fogtündér segítségével 500 óvodást vontunk be interaktív foglalkozásainkba. Eddig évente 30 helyszínen kb. 2000 gyerekekkel volt lehetőségünk foglalkozni, így viszont egy alkalmon belül teljesítettük a negyedéves terveinket. Az országban elsőként rendeztünk ekkora



Teddy Maci Kórház rendezvényt, melyre meghívtuk a többi város orvostanhallgatóit is. Ötleteinket és szakmaiságunkat a SZOTE

Gyermekgyógyászat Oktatása Kutatása Alapítvány és az SZTE ÁOK, Gyermekklinika és Radiológiai klinika, Ortopédiai Klinika, Dr. Vízi András -gyermeksebész, Dr. Kaczvinszky Emília - gyermekpszichiáter, Dr. Lóczy Gerda –mentőorvos támogatta. Köszönjük szépen a segítségüket! A Teddy Maci Kórház egy skandináv találmány, mely nem is olyan régen az IFMSA (International Federation of Medical Students' Associations) egyik konferenciáján project prezentáció keretein belüli díjazottként vált ismerté Európában. A tavalyi Project Fair versenyen a MOE SZHB Elsősegély csoportja által rendezett Szegedi Sürgősségi Napok - Horváth Kitti, VI. éves szegedi orvostanhallgató prezentálásában került ki hasonlóképpen győztesként. Konferenciákon való részvételünk díjait a MOE SZHB saját költségvetéséből finanszírozza, mely teljes egészében az adó 1%-ból beérkező támogatásokból áll. A szegedi orvoskar hírnevét öregbítő céljaink támogatásához adószámunk az egyesület honlapján található.

A most megkezdett hagyományt feltett szándékunk a Somogyi Könyvtárral közösen folytatni, továbbá a Százszorszép Gyermekház új, állandó partnerséget ajánlott fel egyesületünk számára.

Haskó Zita  
MOE SZHB  
helyi Teddy Maci Kórház  
Koordinátor

Siklósi Réka  
MOE OB  
Országos Gyermek-  
és Ifjúságnevelő Koordinátor

Borbás János  
MOE SZHB elnök



## Tájékoztató az Általános Orvostudományi Kar nemzetközi kapcsolatairól

A Kar külügyi tevékenységét a Kari Tanács rendszeresen áttekinti és értékeli. A legutóbbi, 2010. októberi beszámoló összefoglalásakor megállapították, hogy külkapcsolataink rendezettek és jól szolgálják a Kar oktatási, kutatási és betegellátási feladatait.

A külkapcsolatok koordinációjának érdekében 2010. szeptemberében alakult meg a Nemzetközi Kapcsolatok Bizottsága, amely az elmúlt évben négy alkalommal ülésezett. A Bizottságban dolgozó személyek aktív részt vállalnak a külügyi munkában, önálló munkabizottságokat vezetnek, részt vesznek a folyamatosan jelentkező feladatok ellátásában. A sokrétű szervezési és kapcsolattartási feladatok a jövőben újabb személyek bevonását teszik szükségessé.

Az elmúlt év legfontosabb eseményeit és a külügyi munka aktuális feladatait az alábbiakban foglalhatjuk össze:

### I. Oktatási együttműködések

#### 1. Többoldalú nemzetközi pályázatok:

- E-MediQual: A projekt egy évvel ezelőtt indult útjára öt romániai (Temesvár, Kolozsvár, Marosvásárhely, Iasi és Craiova) és a Bécsi Orvostudományi Egyetemen együttműködésben. Célja a romániai orvostudomány színvonalának elősegítése. A „Creating New Educational Programs (or Revising Old Ones) – From Curriculum Development to Program Evaluation” címmel februárban, Bécsben szervezett tanácskozáson Karunkat három intézetvezető egyetemi tanár képviselte. Több rendezvényt bonyolítottunk le mi is eddig, ezek közül kiemelkedő volt a július 18-22 között „Modern technologies in medical education” címmel Szegeden megrendezett nyári iskola. Ezen 17 romániai egyetemi oktató vett részt; az előadók között bécsi, budapesti és szegedi kollégák voltak. A pályázat keretében Bécsben lebonyolított „Summer School on Clinical Skills” (július 4-8) programban három fiatal oktató kollégánk vett részt.
- Better Doctoral Schools: a résztvevő romániai egyetemek megegyeznek az előzőben felsoroltakkal, míg a bécsi egyetem helyett itt a frankfurti Johann Wolfgang Goethe Egyetem a partnerünk. A cél a PhD képzés fejlesztése a mi segítségünkkel is. A program keretében PhD hallgatók jöhetnek Szegedre (ill. utazhatnak Frankfurtba), továbbá konferenciák, két- és többoldalú szakmai megbeszélések segítik az eredményes megvalósítást. A nemzetközi rendezvények és látogatások segítik a további kollaborációt is.

#### 2. Kétoldalú pályázat:

HURO-DOCS: 12 hónapos futamidejű pályázat a Temesvári Egyetemen. Hosszú távú célja közös doktori programok megvalósítása. Rövid távon ugyanakkor lehetőséget teremt PhD hallgatók közös konferenciájára (ezt immár 3. alkalommal rendeztük meg), oktatási programok közös fejlesztésére, valamint a kölcsönös előnyökön nyugvó kapcsolatok további bővítésére

#### 3. Hallgatói cserekapcsolatok

A hallgatói mobilitás döntő része két nagy kapcsolatrendszer köré csoportosítható: a Magyar Orvostanhallgatók Egyesülete a nemzetközi szövetség keretében kölcsönösségi alapon szervezi a kötelező nyári szakmai gyakorlatokat és a TDK cseréket. A másik jelentős mobilitási aktivitás a kétoldalú ERASMUS szerződésekhez kapcsolódik. Az elmúlt években jelentősen csökkent a diákok szervezésében kiutazók létszáma, ugyanakkor több az ERASMUS kapcsolatok révén kiutazó. Az ERASMUS kapcsolatok évről évre bővülnek, egyre több európai egyetem jelzi, hogy szeretne velünk szerződést kötni.

1. 2011 nyarán az orvostanhallgatók nemzetközi egyesülete (IFMSA) szervezésében nyári szakmai cseregyakorlatra Karunkról 32 hallgató utazott 13 országba, míg TDK cseregyakorlaton 5 fő vett részt.
2. Az IFMSA cseregyakorlat keretében július 4. és 29. között 36 külföldi (főként spanyol, mexikói, brazil és lengyel) hallgató töltötte nyári szakmai gyakorlatát a klinikákon, míg 10 fő TDK cseregyakorlaton vett részt (további 3 fő májusban vett részt a TDK cserében).
3. Az Erasmus tanulmányi célú hallgatói mobilitási program keretében összesen 34 fő, 142 hónapot töltött külföldön, rész képzésen (IV-V. évfolyam) 15 fő 64 hónapot. 9 országban, míg klinikai szakmai gyakorlaton (VI. év) 18 fő vett részt.
4. Karunkon összesen 20 fő (117 hó) folytatott a program keretében tanulmányokat (rész képzésen 8 fő, klinikai szakmai gyakorlaton 12 fő).



## 4. Oktatói-dolgozói mobilitás

1. A Leonardo da Vinci program szakképzési program keretében az elmúlt évben négy rezidens vett részt külföldi képzésen.
2. Erasmus oktatói mobilitási program keretében 7 fő oktató 57 napot töltött külföldön ( Angers, Turku, Berlin, Nápoly).

A 2011/2012 es tanévre a jelentkezések lezárultak. Jelentősen nőtt a hallgatói érdeklődés, 85 fő nyújtott be pályázatot (közülük 48 VI. éves). Ugyanakkor az oktatók és a PhD hallgatók körében a pályázat iránti érdeklődés nem változott. Az Erasmus szerződések bővítése mérsékelt ütemben, de az elmúlt évben is folytatódott. Problémaként jelentkezik, hogy kicsi az oktatói mobilitás, nem használjuk ki a keretszerződések által biztosított lehetőségeket. A jövőben nagyobb hangsúlyt kellene fektetni arra, hogy minél több fiatal oktató utazzon rövidebb, oktatási célú tanulmányútra (elsődlegesen német nyelvterületre). Hasonlóan kihasználatlanok a PhD hallgatók számára az Erasmus program keretében biztosított szakmai utazási lehetőségek. Kulcsfontosságú feladatunk, hogy a megfelelő információ időben eljusson az érintettekhez.

## 5. Közös oktatási formák

1. 2011. szeptemberében 38, köztük 7 szegedi diák kezdte meg tanulmányait Angersban a Joint Program for European Medical Studies [JPEMS]) keretében (a résztvevő egyetemek: Angers, Nantes, Amsterdam Free University, Nápoly, Kolozsvár, Temesvár). A tananyag többé-kevésbé tükrözi a partner intézményekben az 5. szemeszterben oktatott ismereteket. Az oktatás személyi, tárgyi és anyagi feltételeinek biztosításához további erőforrások bevonása szükséges. Ennek érdekében európai uniós pályázati forrást kellene találni. 2012. júliusában a jelenleg Angersban tanuló hallgatók részére egy hetes - 10 napos tanulmányi programot („nyári szemeszter”) szeretnénk szervezni. Az ehhez szükséges források megteremtése érdekében gyors lépéseket kell tennünk. A JPEMS programban az ÁOK részéről az Orvosi Fizikai és Orvosi Informatikai Intézet, valamint az Orvosi Szaknyelvi Kommunikációs és Fordítóképző Csoport oktatói vesznek részt.
2. Júliusban Angersban, a 40 hallgató részvételével megszervezett 2. nyári iskola programjában vettünk részt. Ezen (az elsősorban a modern élettudományi kutatásokat bemutató) két hetes rendezvényen az SZTE ÁOK-ról idén két hallgató vett részt. Mellettük oktatóként, előadóként Karunkról 3 fő segítette a nyári egyetem sikeres munkáját. Az összegyűjtött hallgatói és oktatói vélemények alapján a rendezvény igen magas színvonalú volt, és a következő évben is érdemesnek tűnik meghirdetése.

Az aktív külkapcsolati munka eredményeként számos kétoldalú, első sorban magyar-román, ill. magyar-szerb pályázaton szerepeltünk eredményesen. A pályázatok természetéből fakadóan (többségük ugyan önerőt nem igényel, ugyanakkor utófinanszírozott) sok adminisztratív és pénzügyi nehézséggel kell megküzdenie a Karnak. Ugyanakkor ezek a források olyan fejlesztésekre is lehetőséget nyújtottak, ill. nyújtanak, melyekre a jelenlegi nehéz gazdasági helyzetben nem lett volna lehetőség. A HURO pályázat jelenlegi fordulójában a Kar koncentrálni akarja erőforrásait: legfontosabb feladatként a Domaszéki Állatház teljes körű rekonstrukcióját jelölte meg.

A Kar nemzetközi kapcsolatainak ápolása és fejlesztése sokrétű és körültekintő munkát igényel. Ehhez megfelelő támogatást kapunk az Egyetem illetékes vezetőitől, szervezeti egységeitől. Megértésükre és segítségükre a jövőben még inkább szeretnénk támaszkodni.

A külügyek napi bonyolítása (külföldi hallgatók fogadása, intéztlátogatások szervezése, a Kar képviselete nemzetközi eseményeken) igen sok ember áldozatos munkájának eredménye. A magam részéről abban a reményben fejezem ki köszönetemet mindenkinek, aki segítséget, hogy erre a munkájukra a jövőben is számíthatunk.

*Prof. Dr. Bari Ferenc*  
*a Nemzetközi Kapcsolatok Bizottsága elnöke*

**Rövid hírek**

A Szegedi Tudományegyetem Szenátusa *Discipuli pro Universitate*-díjjal ismerte el **Mokán Péter**, az ÁOK HÖK korábbi elnöke tanulmányi munkájában és a hallgatói közéletben végzett tevékenységét. Mokán Péter a kitüntetést 2011. június 26-án orvosdoktori diplomájával együtt vehette át.

**Intézeti hírek***Anatómiai, Szövet- és Fejlődéstani Intézet*

2011. szeptemberében az Anatómiai Intézet vendége volt **Elek Molnar, MD, PhD, FHEA**, Professor of Neuroscience, a Bristol Egyetem Élettani és Farmakológiai Intézetéből. Molnar Professzor nagy sikerű előadást tartott a TÜB keretében, előadásának címe: *Az oligodendroglia metabotróp glutamát- és GABA<sub>B</sub> receptorainak szerepe az agyi fehérállomány perinatalis károsodásában.*

2011. októberében **Dr. Molnár Gergely PhD adjunktus** részt vesz a Lipcsében, az Orvoskar Anatómiai Intézetében tartott „11. Praeparieren für Anatomen” elnevezésű négy napos szakmai továbbképző kurzuson.

**Dr. Weiczner Roland PhD adjunktus** 4 hónapos tanulmányútra utazik a Johannes Gutenberg Universitát Mainz Orvostudományi Karának Anatómiai Intézetébe.

*I.sz. Belgyógyászati Klinika*

Augusztus 20. alkalmából a Magyar Köztársaság Elnöke **Magyar Köztársasági Érdemrend tisztikeresztje** kitüntetést adományozott **Dr. Wittmann Tibor** tanszékvezető egyetemi tanárnak.

*II.sz. Belgyógyászati Klinika és Kardiológiai Központ*

2011. szeptember 1-től a Kar javaslatára, a MAB véleménye figyelembe vételével a Köztársasági Elnök **egyetemi tanári kinevezést** adományozott **Dr. Varga Albert** számára.

*Bőrgyógyászati és Allergológiai Klinika*

**Dr. Szolnoky Győző** 2011. szeptember 17-én a **Vénás Betegségek Nemzetközi Szövetsége (UIP) és a Servier cég közös, kétévente a vénás betegségek klinikai és alapkutatás témakörében kiadott díját** nyerte el "A természetes immunitás vizsgálata vénás lábszárfekélyekben" pályamunkájával a UIP európai szekciójának kongresszusán Prágában. A munkaterv intézeti együttműködés keretében, azaz az SZTE ÁOK Bőrgyógyászati és Allergológiai Klinika (témavezetők: **Prof. Dr. Kemény Lajos**, **Dr. Szolnoky Győző**), valamint a Baygen Intézet (témavezetők: **Prof. Dr. Kondorosi Éva**, **Dr. Nagy István**) részvételével valósul meg. A kutatási munkatervet 2013-ig kell befejezni és ennek támogatására a díj 25 ezer eurós összeget biztosít. A kutatás eredményeiről 2013-ban az UIP világkongresszusán, Bostonban kell beszámolót tartani.

*Élettani Intézet*

Augusztus 20. alkalmából a Magyar Köztársaság Elnöke **Magyar Köztársasági Érdemrend tisztikeresztje** kitüntetést adományozott **Dr. Obál Ferenc** emeritus professzornak.

*Fül-Orr-Gégészeti és Fej-Nyaksebészeti Klinika*

A Magyar Fül-Orr-Gége és Fej-Nyaksebész Orvosok Egyesületének Fülészeti Microchirurgiai Sectiója 2011. március 25-én tartotta Budapesten évi tudományos ülését. A program keretében **Prof. Dr. Jóri József (Dr. Rovó László egyetemi docens társszerzőségével)** előadást tartott a modern cochlearis implantációs technikáról. 2011-ben Jóri József professzor kapta "A Magyar Fülészeti Microchirurgiáért" emlékérmét és oklevelet, melyet az ülésen Dr. Liktör Bálint, a Sectio elnöke és Prof. Dr. Gerlinger Imre, az Egyesület elnöke adott át.

\*

2011 május 12-15. között került megrendezésre Görögországban Athénban a „10th European Symposium on Pediatric Cochlear Implantation” ([www.espci2011.com](http://www.espci2011.com)), amelynek a nemzetközi szervező bizottságába választották **Dr. Kiss József Géza** tudományos tanácsadót, továbbá a klinika munkatársai több előadással és kerekasztalban való részvétellel járultak hozzá a tudományos programhoz (**Dr. Nagy Attila** és **Dr. Tóth Ferenc** tudományos munkatársak, valamint **Dr. Kiss József Géza** tudományos tanácsadó).

\*

**Dr. Kiss József Géza** tudományos tanácsadó és **Dr. Tóth Ferenc** tudományos munkatárs 2011 június 22-25. között részt vettek szekcióelnökként, kerekasztal résztvevőként és előadóként az EFAS (European Federation of Audiology Societies) 10. Kongresszusán Varsóban (<http://www.efas2011.org/program.php>). Az EFAS elnöksége megerősítette a 2009-ben Tenerifén megválasztott **Dr. Kiss József Géza** tudományos tanácsadót mint az EFAS vezetőségi tagját a 2013-ban Budapesten rendezendő 11. EFAS kongresszus elnökének (<http://www.efas2013.eu/>).

\*

2011 szeptember 14-17. között megrendezésre került osztrák nemzeti kongresszuson (<http://www.hno2011.com/>) **55th Austrian Oto-Rhino-Laryngology, Head- and Neck Surgery Society meeting** előadás tartásával vett részt **Dr. Kiss József Géza** tudományos tanácsadó beszámolva a klinika Cochlearis Implantációs munkacsoportjának legújabb eredményeiről.

\*



2011. szeptember 26-28. között került megrendezésre Szegeden a "2011 Hungary Slicer Training"

([http://www.na-mic.org/Wiki/index.php/Events:2011\\_Hungary\\_Slicer\\_Training](http://www.na-mic.org/Wiki/index.php/Events:2011_Hungary_Slicer_Training)), **Dr. Nagy Attila** tudományos munkatárs és **Dr. Kiss József Géza** tudományos tanácsadó szervezésében, melynek vezérelőadója a „slicer program” egyik „atyja” Bostonból érkezett **Steve Pieper PhD** volt. A rendezvény szervezői a Fül-Orr-Gégészeti és Fej-Nyaksebészeti Klinika, valamint az Orvosi Fizikai és Orvosi Informatikai Intézet munkatársai voltak és TAMOP támogatással valósult meg.

\*



2011. szeptember 29. – október 1. között került megrendezésre a Magyar Fül-Orr-Gége és Fej-Nyaksebész Orvosok Egyesülete Audiológiai Szekciójának 48. Vándorgyűlése Keszthelyen az SZTE ÁOK Fül-Orr-Gégészeti és Fej-Nyaksebészeti Klinika szervezésében **Dr. Jóri József** tanszékvezető egyetemi tanár és **Dr. Kiss József Géza** tudományos tanácsadó elnökletével (<http://congress-service.hu/2011/audi/index.html>). Főbb témái: Modern differenciáldiagnosztikai módszerek az audiológiában; korai hallásszűrés; audiológiai határterületek; implantálható hallássegítő eszközök. A rendezvényt a rendezők **Békésy György** Nobel-díjának 50. évfordulójának tiszteletére szervezték. A rendezvényen mintegy 600 fő vett részt nemzetközi

részvétellel (USA, Anglia, Svájc, Ausztria stb.). A klinika munkatársai 15 előadással erősítették a tudományos programot. A megemlékezés jeléül az előadók valamint a kongresszus szekcióelnökei egy *Békésy György Bronz emlékérmét* vehettek át, amelynek előlapját **Farkas Pál** szobrászművész, hátlapját **Dr. Kiss József Géza** tervezte.



\*

2011. október 7- és 9.- között **Dr. Kiss József Géza** tudományos tanácsadó és **Dr. Rovó László** egyetemi docens meghívott előadóként részt vett Bulgáriában Veliko Tarnovo-ban a XII. Belinov Symposiumon ([www.ung2011.com](http://www.ung2011.com)) melynek fő témája „New Horizons in Otorhinolaryngology and Head and Neck Surgery”.

#### Klinikai Mikrobiológiai Diagnosztikai Intézet

2011. szeptember 1-től a Kar javaslatára, a MAB véleménye figyelembe vételével a Köztársasági Elnök **egyetemi tanári kinevezést** adományozott **Dr. Sziklainé Dr. Deák Judit** számára.

\*

Az SZTE ÁOK és Szent-Györgyi Albert klinikai Központ Klinikai Mikrobiológiai Diagnosztikai Intézete 3,5 millió Ft értékű műszer adományban részesült 2011. tavaszán a Pfizer cégtől. A műszerpark elsősorban az *Aspergillus fumigatus* antigén és a *Toxoplasma gondii* antitest kimutatására nyújt lehetőséget.

Az SZTE Klinikai Mikrobiológiai Diagnosztikai Intézet 2008 óta az Európai Klinikai Mikrobiológiai és Infektológiai Társaság (European Society of Clinical Microbiology and Infectious Diseases - ESCMID) által elismert Collaborative Center. Az ESCMID által anyagilag is támogatott Európai „Observership” program keretében az elmúlt években két török és három holland kolléga (mikrobiológusok) töltöttek rövidebb-hosszabb időt az Intézetben tanulmányozva az Intézet rutin és kutató munkáját. Az utolsó látogató, **John Degener** professzor, a UEMS Section of Medical Microbiology elnöke volt, aki 2011 áprilisában tett látogatást az Intézetben. Ennek során megbeszéléseket folytatott az orvosi mikrobiológia szakorvosképzés szegedi és magyarországi helyzetéről. Egyben előkészítő tárgyalásokat folytatott **Nagy Erzsébet** professzor asszonnyal egy 2012 júniusában Szegeden megrendezésre kerülő ESCMID Postgradualis Workshop előkészületeiről. A Workshop témája az „Anaerob baktériumok okozta humán fertőzések diagnosztikája és terápiája” és két az anaerob diagnosztika területén vezető európai intézet, az SZTE Klinikai Mikrobiológiai Diagnosztikai Intézete és a Groningeni Egyetem Mikrobiológiai Intézete együttesen adja az oktatók és a gyakorlatvezetők jelentős részét. Az elméleti és gyakorlati képzést is nyújtó egyhetes továbbképzésre 20 hallgatót várunk Európa különböző országaiból és Nagy Erzsébet professzor asszony mellett **Sóki József** tudományos munkatárs, **Urbán Edit** docens, és **Terhes Gabriella** tanársegéd vesz részt az elméleti és gyakorlati oktatásban az Intézet részéről.

\*

**Nagy Erzsébet** professzor asszony meghívott előadóként vett részt a 21. ECCMID-en (European Congress of Clinical Microbiology and Infectious Diseases) Milánóban ahol, előadást tartott „*Bacteroides, Prevotella* and *Porphyromonas* are becoming more resistant to antimicrobial agents” és „Rapid detection of resistant organisms with MALDI-TOF” címmel. Az intézetből **Sóki József**, **Urbán Edit** és **Terhes Gabriella** poszterrel vett részt a tudományos programban. A milánói kongresszus során tartotta megbeszélését a European Study Group on Anaerobic Infections (ESGAI), mely Nagy Erzsébet professzor asszony vezetésével, az ESCMID támogatásával kutatásokat folytat a humán patogén anaerob baktériumok patogenitási tényezői, diagnosztikája és antibiotikum rezisztenciája területén. 2011 nyarán az ESCMID egy 20 000 Euro-s támogatást biztosított a Study Group számára.

Az American Society for Microbiology 2011-es New Orleans-ban megrendezett kongresszusára a magyarországi mikrobiológusokat Nagy Erzsébet professzor asszony képviselte, aki meghívott előadóként „No reservations: acceptance and accuracy of MALDI-TOF MS methods for identification and typing of aerobic and anaerobic bacteria” címmel tartott előadást.

\*

Július 3-7. között került megrendezésre az ESCMID Summerschool ez évi tanfolyama Trevisoban (Olaszország) 60 résztvevővel. A „Faculty” tagja volt **Nagy Erzsébet** professzor asszony, aki két témában adott elő: „Unusual infections caused by anaerobic bacteria” és „Difficulties and solution in the in vitro diagnostics of pneumonia”.

\*

**Deák Judit** professzor asszony a 14. European Society for Clinical Virology vezetőségi tagja Magyarország képviseletében vett részt a társaság kongresszusán „Diagnostic results of pandemic influenza infection in 2009 and 2010 at the Institute of Clinical Microbiology, Szeged, Hungary” című poszter előadásával és a Journal of Clinical Virology szerkesztőbizottsági ülésén, a Funchalban (Madeira, Portugália).

\*

**Dr. Dóczy Hona** tudományos munkatárs részt vett a szeptember 8-9.-én Kolozsváron megtartott State-of-the-art in Emerging Fungal Infections postgraduális kurzuson, melyet az ESCMID szervezett.

\*

**Dr. Virók Dezső** tudományos főmunkatárs a *Chlamydomydia pneumoniae* baktérium tanulmányozása céljából 1 hetes tanulmányúton vett részt Salzburgban.

#### Neurológiai Klinika

2011. szeptember 10-13-ig Budapesten került megrendezésre az Európai Neurológiai Társaságok Szövetségének Kongresszusa több mint 5000 neurológus részvételével. A konferenciát **Richard Hughes** (London) elnök, **Vécsei László** (Szeged) regionális alelnök és **Nils Erik Gilhus** (Bergen) a Program Bizottság elnöke nyitotta meg.

#### Onkoterápiás Klinika

Augusztus 20. alkalmából a Magyar Köztársaság Elnöke **Magyar Köztársasági Érdemrend tisztikeresztje** kitüntetéssel adományozott **Dr. Thurzó László** egyetemi tanárnak.

\*

#### IV. Szegedi Emlőrák Szimpózium

2011. szeptember 16-18. között rendezte meg az SZTE Emlő Centrum, **Prof. Dr. Vécsei László**, az SZTE ÁOK dékánja, és **Prof. Dr. Pál Attila**, az SZTE ÁOK Szent-Györgyi Albert Klinikai Központ elnöke vendégségével a IV. Szegedi Emlőrák Szimpóziumot (SZESZ) a TIK aulájában, illetve Kongresszusi termében.

Az első ilyen konferenciát 2005-ben szervezték, és immár hagyomány, hogy a programban az egy teljes napot kitöltő továbbképző előadások mellett esetmegbeszélő ülés, workshop-ok és benyújtott tudományos előadások hangzanak el. A továbbképző referátumok egyik fő témája a lokálisan előrehaladott emlőrák ellátása volt, a fennmaradó időben pedig más, az emlőrák minél hatékonyabb, individualizált terápiájával kapcsolatos időszerű témákat tárgyaltak.

A pénteki nap a workshop-okkal kezdődött, amelyeket az emlőrákos betegeket ellátó intézetekben tartottak meg *Képkeltő diagnosztika* (SZTE Radiológiai Klinika), *Patológiai diagnosztika* (SZTE Patológiai Intézet), *Sebészet* (SZTE Sebészeti Klinika), *Onkológia* és *Sugaráterápia* (SZTE Onkoterápiás Klinika) témakörökben. A délutáni céges szimpóziumok után szomb-

aton és vasárnap a tudományos előadások kerültek sorra. Óriási öröm a szervezőknek, hogy hatalmas érdeklődés nyilvánult meg a tudományos prezentációk iránt: 206 orvos és kutató kolléga vett részt az előadásokon, vitaforumokon, és sajnos nem is minden jelentkező absztraktját tudták elfogadni. A rendezvényt 23 cég támogatta, részben a tudományos szimpóziumok szervezésével, részben kiállítóként.

Természetesen a társasági programok sem hiányoztak, hiszen a rendezvény eredeti célja a szakemberek egymás közti kommunikációjának elősegítése volt, amelyhez kellemes háttérrel biztosítanak az esti programok. A nyitófogadáson a Városházán a Dél-Magyarországi Utóhangszer Együttes adott műsort, a konferencia vacsora pedig a Szegedi Biológiai Központ kertjében zajlott.

**Dr. Kahán Zsuzsanna** egyetemi tanár, a szervező bizottság elnöke így összegezte a rendezvény legfontosabb üzenetét: „A neoadjuváns vagy preoperatív onkológiai kezelések eredményességének az a kulcsa, hogy a daganat sajátossága alapján mindig egyénre szabott kezelést kell választani. Valamennyi szimpóziumunkon ezt a szemléletet képviseltük és közvetítjük most is.”

#### Patológiai Intézet

2011. szeptember 1-től a Kar javaslatára, a MAB véleménye figyelembe vételével a Köztársasági Elnök **egyetemi tanári kinevezést** adományozott **Dr. Nagyné Dr. Kemény Éva** számára. Ugyanezen időponttól nyert további jogviszonyú egyetemi tanári kinevezést **Dr. Cserni Gábor**, a Bács-Kiskun megyei Kórház Patológiai Osztálya osztályvezető főorvosa.

*Radiológiai Klinika*

**Dr. Palkó András tanszékvezető egyetemi tanárt** a Faculty of Radiology of the Royal College of Surgeons in Ireland "Honorary fellow"-nak választotta meg, az oklevelet 2011. október 22-én Dublinban vette át, ahol ebből az alkalomból megtarthatta a Haughton-emlékelőadást is."

*Reumatológiai Klinika*

**Dr. Kovács László tanszékvezető egyetemi docent** a Reumatológiai Szakmai Kollégium tanácsának tagjává, a tanács pedig titkárának választotta.

\*

**Dr. Dobi Diána** klinikai orvos a 2011. márciusban rendezett Pécsi Reumatológus Rezidens és Szakorvosjelölti Fórumon második díjat nyert előadásával.

\*

Az UCB Magyarország által kiírt országos rheumatoid arthritis esetismertetési pályázaton **Dr. Balog Attila tanársegéd** első, **Dr. Deák Magdolna** klinikai orvos második díjat nyert.

*Sebészeti Műtéttani Intézet*

**Tökés Tünde**, a Sebészeti Műtéttani Intézet PhD hallgatója, a Magyar Élettani Társaság LXXV. Vándorgyűlésén (Pécs) *Poszter Különdíjban* részesült; emellett elnyerte az Európai Shock Társaság (ESS) XIV. Kongresszusának (Taormina – Giardini Naxos, 2011) *Travel Award*-ját.

\*

**Horváth Kitti, Mészáros András és Büki Tamás**, a Sebészeti Műtéttani Intézet TDK hallgatói a 4<sup>th</sup> Congress of Hungarian Medical Association of America kongresszusán (Balatonfüred, 2011) tartott első díjas előadásukkal elnyerték az *Excellence in Pulmonology, Anesthesiology and Intensive Therapy Award*-ot.

\*

**Dr. Boros Mihály** 2012-től a European Surgical Research folyóirat "Associate Editor", valamint az International Tissue Engineering Research Association (ITERA) „Scientific Advisory Board” tagja.

*Szemészeti Klinika*

2011. szeptember 1-től a Debreceni Egyetemre egyetemi tanári kinevezést nyert **Dr. Facskó Andrea** tanszékvezető egyetemi docens.

\*

**Beszámoló a 33. Alpok-Adria Nemzetközi Szemészkongresszusról**

A Szegedi Szemészeti Klinika orvosai 2011. május 13-14-én Triesztben részt vettek az Alpok-Adria Nemzetközi Szemorvostársaság 33. Kongresszusán az alábbi 6 prezentációval:

**„Keynote” előadás:**

Végh Mihály: Ophthalmic plastic surgery and its connections

**A kongresszus témáinak megfelelő előadások:**

Gyetzvai Tamás: Giant cells removal from the anterior IOL surface with Nd-YAG laser in uveitic eye

B. Tóth Barbara, Smeller Lilla, Dégi Rózsa: Diagnostical problems of Toxoplasma gondii caused posterior uveitis – case report

Fejes Imre, Szabó Áron: Does living in prefabricated condominiums contribute to the development of dry eye syndrome?

Jánossy Ágnes, Bereczki László, Gyetzvai Tamás: Dirofilaria repens subcutaneous infection in pregnant woman in Hungary – case report

**Poszterbemutató:**

Szabó Áron, Skribek Ákos, Dégi Rózsa: Ocular myositis – the importance of differential diagnosis

A klinika előadói közül hárman üléselnöki funkciót is betöltöttek (Végh Mihály, B Tóth Barbara, Jánossy Ágnes). A kongresszusra a társaság tagországainak (Ausztria, Horvátország, Németország, Olaszország, Szlovénia) előadóin kívül nemzetközileg elismert meghívott előadók is érkeztek a tengerentúlról. A kongresszus jellemzője volt a sok fiatal szemorvos részvétele, akik közül sokan előadással, vagy poszterbemutatóval vettek részt. A tudományos programot jól megszervezet társasági program egészítette ki. A tárgyalások a következő kongresszus szervezéséről már elkezdődtek, amelytől függően a társaság következő kongresszusa vagy Németországban, vagy Magyarországon lesz megrendezve.

*Dr. Végh Mihály egyetemi docens*

*Szülészeti és Nőgyógyászati Klinika*

2011. szeptember 1-től a Kar javaslatára, a MAB véleménye figyelembe vételével a Köztársasági Elnök **egyetemi tanári kinevezést** adományozott **Dr. Kókútiné Dr. Orvos Hajnalka** számára.

*Tüdőgyógyászati Tanszék*

**Dr. Varga János kórházi adjunktus** PhD fokozatot szerzett 2011 januárjában.



## A Fogorvostudományi Kar hírei



### Megbízások, kinevezések és elismerések

2011. július 7-én 10 órakor a Szegedi Tudományegyetem központi épületében rendezett ünnepségen **Prof. Dr. Rácz Béla** általános rektorhelyettes adta át:

*Dékáni megbízás 2011. július 1-től*

**Prof. Dr. Nagy Katalin** tanszékvezető egyetemi tanár

*Egyetemi docensi kinevezés 2011. július 1-től*

**Dr. Segatto Emil** adjunktus Gyermekfogászati és Fogszabályozási Tanszék

*Professor Emeritus kitüntető cím*

**Dr. Kovács Ádám** nyugalmazott egyetemi tanár

*Címzetes egyetemi tanári kitüntető cím*

**Dr. Gabor Tepper** a Bécsi Orvostudományi Egyetem Bernhard Gottlieb Egyetemi Fogászati Klinikája egyetemi tanára

*Rektori Elismerő Oklevél kitüntetés*

**Nyitrai Lászlóné** fogászati asszisztens

Kari Tanács határozata alapján:

*Adjunktus*

**Dr. Pinke Ildikó** 2011. április 20-tól

**Dr. Antal Márk** 2011. szeptember 28-tól

*Fogorvostudományi Kar „Visiting Professor” elismerő oklevél*

**Dr. Daniel Grubeanu**, klinikai főorvos, Irgalmasrendi Kórház, Trier (Németország)



**Beszámoló a Budapesten 2011. augusztus 31. és szeptember 3. között megrendezett 45th Continental European Division of the International Association for Dental Research (CED-IADR) with Scandinavion Division (NOF) konferenciáról.**

A fogászati szakma legnevesebb éves konferenciáját első alkalommal rendezték Magyarországon, amely a sorban már a 45. tanácskozás volt. Ez alkalommal Budapest látta vendégül Európa és a világ számos országából érkező tudósokat.

350 poszter, számos plenáris előadás, 16 szimpózium (40 meghívott előadóval), 22 szóbeli előadás szerepelt a programban. 700 regisztrált résztvevő 45 országot képviselt. A Szegedi Tudományegyetem Fogorvostudományi Karának munkatársai, a vidéki magyarországi fogorvosképző helyek közül a legtöbb előadással (4) ill. poszterrel (14), tehát összesen 18 prezentációval szerepeltek a Konferencián.

Meghívás alapján 4 szóbeli prezentáció történt 4 különböző szekcióban:

*Symposium: White and Red Esthetics Around Dental Implants*

**Prof. Dr. Nagy Katalin:** Introduction in Implant Esthetics

*Symposium: Periodontal and general Health and Disease*

**Dr. Radnai Márta:** Periodontal Disease and Premature Birth Complication - Arguments for

*Oral Session: Craniofacial Biology*

**Dr. Segatto E., Segatto A., Vegh A., Pinke I., Nagy K.:**

Facial Skeletal Differences Between Children with Scoliosis and Scheuermann's Disease

*Oral Session – Implantology II*

**Dr. Turzó Kinga:** Improving Osseointegration of Titanium Implants by Surface Modifications



*A képen balról jobbra: Dr. Kárpáti Krisztina, Dr. Varga Tea, Prof. Dr. Nagy Katalin, Dr. Szendi Róbert, Dr. Pinke Ildikó, Dr. Antal Márk, Dr. Zalai Zsolt, Dr. Baráth Zoltán, Dr. Párkányi László*

#### Poszterek:

##### Socio-economic background associated with early childhood caries

**I. PINKE**, Faculty of Dentistry, Dept. of Pedodontics and Orthodontics, University of Szeged, **O. NEMETH**, Department of Prosthodontics, Semmelweis University of Medicine, Budapest, Hungary, **E. PAULIK**, University of Szeged, and **K. NAGY**, Department of Oral Surgery, University of Szeged Faculty of Dentistry,

##### Quality of life of head and neck cancer patients after prosthetic rehabilitation

**J. KÁDÁR-NAGY**, Department of Oral Surgery, University of Szeged, **J. PIFFKÓ**, Oral and Maxillofacial Surgery, University of Szeged, and **K. NAGY**, Department of Oral Surgery, University of Szeged Faculty of Dentistry,

##### Nasal reconstruction using extraoral implants

**M. ANTAL**<sup>1</sup>, **P. NOVÁK**<sup>1</sup>, **J. PIFFKÓ**<sup>2</sup>, and **K. NAGY**<sup>1</sup>, <sup>1</sup>Dentoalveolar Surgery, Faculty of Dentistry, University of Szeged, Szeged, Hungary, <sup>2</sup>Oral and Maxillofacial Surgery, University of Szeged,

##### Factors influencing patients treatment choice

**M. ANTAL**, **A. FORSTER**, **Z. ZALAI**, and **K. NAGY**, Department of Operative Dentistry and Endodontics, University of Szeged Faculty of Dentistry,

##### Primary stability of dental implants

**E. NAGY**<sup>1</sup>, **M. ANTAL**<sup>2</sup>, **A. FORSTER**<sup>2</sup>, and **K. NAGY**<sup>2</sup>, <sup>1</sup>Department of Operative Dentistry and Endodontics, University of Szeged, <sup>2</sup>Department of Operative Dentistry and Endodontics, University of Szeged Faculty of Dentistry,

##### Microbiological examination of dental unit water lines

**M. FRATER**<sup>1</sup>, **E. HAJDU**<sup>2</sup>, **M. ANTAL**<sup>1</sup>, and **K. NAGY**<sup>1</sup>, <sup>1</sup>Department of Operative Dentistry and Endodontics, University of Szeged Faculty of Dentistry, <sup>2</sup>Internal Medicine Department, Infectology Institute, University of Szeged,

##### Antibiotic prophylaxis in dentistry

**M. FRATER**<sup>1</sup>, **E. HAJDU**<sup>2</sup>, **M. ANTAL**<sup>1</sup>, and **K. NAGY**<sup>1</sup>, <sup>1</sup>Department of Operative Dentistry and Endodontics, University of Szeged Faculty of Dentistry, <sup>2</sup>Internal Medicine Department, Infectology Institute, University of Szeged,

##### Amount of resin composite materials used for direct restorations

**Z. ZALAI**, **M. ANTAL**, **A. FORSTER**, and **K. NAGY**, Department of Operative Dentistry and Endodontics, University of Szeged Faculty of Dentistry,

## Assessment of halitosis in a student population in Hungary

**P. NOVÁK**<sup>1</sup>, **M. MÓRA**<sup>2</sup>, **A. SZABÓ**<sup>3</sup>, **Á. MOHÁCSI**<sup>4</sup>, **Z. RAKONCZAY**<sup>5</sup>, **K. TURZO**<sup>5</sup>, **G. SZABÓ**<sup>3</sup>, and **K. NAGY**<sup>1</sup>,  
<sup>1</sup>Department of Oral Surgery, University of Szeged Faculty of Dentistry, <sup>2</sup>Department of Pedodontics and Orthodontics, University of Szeged Faculty of Dentistry, <sup>3</sup>Department of Optics and Quantum Electronics, University of Szeged Faculty of Science and Informatics, <sup>4</sup>Research Group on Laser Physics of the Hungarian Academy of Sciences, University of Szeged, <sup>5</sup>Department of Prosthodontics and Oral Biology, University of Szeged Faculty of Dentistry,

## Laser ablated titanium implants tested by MG63 osteoblast cell culture

**A. GYORGYEY**<sup>1</sup>, **K. UNGVÁRI**<sup>1</sup>, **A. FORSTER**<sup>2</sup>, **G. KECSKEMÉTI**<sup>3</sup>, **R. SZÉNÁSI**<sup>3</sup>, **B. HOPP**<sup>4</sup>, **A. OSZKÓ**<sup>5</sup>, **I. PELSÖCZI**<sup>1</sup>, **Z. RAKONCZAY**<sup>1</sup>, **K. NAGY**<sup>6</sup>, and **K. TURZO**<sup>1</sup>, <sup>1</sup>Department of Prosthodontics and Oral Biology, University of Szeged Faculty of Dentistry, <sup>2</sup>Department of Operative Dentistry and Endodontics, University of Szeged Faculty of Dentistry, <sup>3</sup>Department of Optics and Quantum Electronics, University of Szeged Faculty of Science and Informatics, <sup>4</sup>Research Group on Laser Physics, Hungarian Academy of Sciences and University of Szeged, <sup>5</sup>Department of Physical Chemistry and Materials Science, University of Szeged Faculty of Science and Informatics, <sup>6</sup>Department of Oral Surgery, University of Szeged Faculty of Dentistry,

## Human epithelial tissue culture study on restorative materials

**A. FORSTER**<sup>1</sup>, **K. UNGVÁRI**<sup>2</sup>, **A. GYORGYEY**<sup>2</sup>, **A. KUKOVECZ**<sup>3</sup>, **M. ANTAL**<sup>1</sup>, **Z. RAKONCZAY**<sup>2</sup>, **K. NAGY**<sup>4</sup>, and **K. TURZO**<sup>2</sup>, <sup>1</sup>Department of Operative Dentistry and Endodontics, University of Szeged Faculty of Dentistry, <sup>2</sup>Department of Prosthodontics and Oral Biology, University of Szeged Faculty of Dentistry, <sup>3</sup>Department of Applied and Environmental Chemistry, University of Szeged, Faculty of Science and Informatics, <sup>4</sup>Department of Oral Surgery, University of Szeged Faculty of Dentistry,

## Effect of ABO antigens' expression into saliva on childhood caries

**K. KARPATI**<sup>1</sup>, **J. TOLDI**<sup>2</sup>, **K. TURZO**<sup>3</sup>, **Z. RAKONCZAY**<sup>3</sup>, and **K. NAGY**<sup>4</sup>, <sup>1</sup>Department of Pedodontics and Orthodontics, University of Szeged Faculty of Dentistry, <sup>2</sup>Regional Transfusion Centre of the NBTS Hungary, University of Szeged, <sup>3</sup>Department of Prosthodontics and Oral Biology, University of Szeged Faculty of Dentistry, <sup>4</sup>Department of Oral Surgery, University of Szeged Faculty of Dentistry,

## Ellipsometric analysis of enamel bleached with tooth whitening agents

**T. VARGA**<sup>1</sup>, **J. BUDAI**<sup>2</sup>, **I. HANYECZ**<sup>2</sup>, **J. BAKÓ**<sup>3</sup>, **C. HEGEDUS**<sup>3</sup>, **K. TURZÓ**<sup>1</sup>, and **M. RADNAI**<sup>1</sup>, <sup>1</sup>Department of Prosthodontics and Oral Biology, Faculty of Dentistry, University of Szeged, <sup>2</sup>Department of Optics and Quantum Electronics, University of Szeged, <sup>3</sup>Department of Prosthetic Dentistry, University of Debrecen Medical and Health Science Center,

## Comparison of modalities to disinfect dental implants

**G. FORGO**<sup>1</sup>, **E. MONACO**<sup>2</sup>, **T. MANG**<sup>3</sup>, **K. NAGY**<sup>4</sup>, **J.J. ZAMBON**<sup>5</sup>, **G. HARASZTHY**<sup>6</sup>, and **V.I. HARASZTHY**<sup>2</sup>,  
<sup>1</sup>University of Szeged, Hungary, <sup>2</sup>Restorative Department, State University of New York - SUNY - Buffalo, Buffalo, NY, <sup>3</sup>Oral and Maxillofacial Surgery, State University of New York - SUNY - Buffalo, Buffalo, NY, <sup>4</sup>Department of Oral Surgery, University of Szeged Faculty of Dentistry, Hungary, <sup>5</sup>Periodontics and Endodontics Department, State University of New York - SUNY - Buffalo, Buffalo, NY, <sup>6</sup>Inspire Dental Inc, Buffalo, NY

**Habilitáció 2011. szeptember 26.**

**Dr. Radnai Márta**, az SZTE Fogorvostudományi Kar Fogpótlástani és Orális Biológiai Tanszékének vezetője, 2011. szeptember 26-án *maximális pontszámmal megszerezte habilitációs fokozatát.*

A nyilvános tantárgyi és tudományos előadásokra a Fogorvostudományi Kar tantermében (Szeged, Tisza L. krt. 64) került sor.

A tantárgyi előadások címe:

**Betegvizsgálat és tervekészítés foghiányos beteg esetében**

**Consequences of Tooth Loss. Types of Prosthetic Appliances**

A tudományos munka összefoglalásaként tartott előadás címe:

**A koraszülés és a parodontitisz lehetséges kapcsolata**





*A képen balról jobbra: Prof. Dr. Dr. Piffkó József, Prof. Dr. Szabó Gyula, Prof. Dr. Gera István, Dr. Radnai Márta, Prof. Dr. Márton Ildikó, Prof. Dr. Kovács Ádám*

Habilitációs bíráló bizottság elnöke:

Dr. Kovács Ádám emeritus professzor  
(SZTE FOK Szájsebészeti Tanszék, Szeged)

Tagjai:

Dr. Gera István tanszékvezető egyetemi tanár  
(SOTE FOK Parodontológiai Klinika, Budapest)

Dr. Márton Ildikó tanszékvezető egyetemi tanár  
(DE FOK Konzerváló Fogászati Tanszék, Debrecen)

Dr. Dr. Piffkó József tanszékvezető egyetemi tanár  
(SZTE ÁOK Arc,- Állcsont- és Szájsebészeti Klinika, Szeged)

Dr. Szabó Gyula tanszékvezető egyetemi tanár  
(PTE ÁOK Fogpótlástani Tanszék, Pécs)

## Az Egészségtudományi és Szociális Képzési Kar hírei


**Kutatók Éjszakája 2011.**

A Kutatók Éjszakája az SZTE ETSZK szervezésében idén a képzés helyszínén, a Temesvári körúti főépületben kapott helyet.

Színvonalas programjaink az egészség- és a társadalomtudományok területét érintették. Az ide látogatók képet kaphattak az egészségi állapotukat olyan programokon, mint pl. a vérnyomás, vércukor szint mérése, illetve voltak olyan állomások is, amelyek az egészségmegőrzésről tájékoztattak. (pl. egészséges táplálkozás). Gyógytornászaink megmozgatták az érdeklődőket, és a jelentkezők kipróbálhattak több érdekes segédeszközt és kezelési formát is. A védőnők családi (egészséges) falatozásra hívták a résztvevőket. Sikeres volt az önismereti csoportfoglalkozás és a hajléktalanokkal közösen szervezett tea körút, illetve a Csillagvizsgáló programjának látogatása. Látogatóink átélhették, hogy milyen érzés öregnek lenni, egy speciális öregségi szimulációs szettel. A vizuális illúziók programjaink segítségével bepillantást nyerhettek a résztvevők abba, hogy párszor bizony megcsalhat minket a szemünk.

**Egészség Nap**

Az idei évben ötödik alkalommal került megrendezésre Karunkon az ETSZK Egészségnap. Fő témája a testmozgás és a szabadidő aktív eltöltése volt. Különleges sportágakkal és mozgásformákkal kívántuk a részvételi kedvet növelni az érdeklődők számára. Az egészségnapot **Katus Attila** reggeli frissítő tornája nyitotta meg, amelyet pihenésként egy kerekasztal beszélgetés követett. Ezen Katus Attila fitnessbajnok, **Vajda Attila** kajak-kenu olimpiai bajnok és **Kanyó Dénes** bűvárúszó világbajnok vett részt. A beszélgetés során olyan érdekes kérdésekre kaphattunk választ, mint például milyen praktikákat alkalmaznak egészségük megőrzéséért vagy hogyan veszik rá a tömegeket a mozgásra és az egészséges életmód kialakítására. A délután folyamán további program kavalkád várta a résztvevőket, mint a zumba oktatása, íjász- és szablyavívó foglalkozás, petanque, női önvédelem illetve sárkányhajózás. A napot a Zacc Kávéházban megtartott táncéjszakai zártuk, ahol a Dolce-Dance Tánciskola oktatója latin táncok színes világába kalauzolta el az érdeklődőket.

**Kari és szakos nyílt napok**

Az SZTE Egészségtudományi és Szociális Képzési Kar a 2011/12-es tanévben is szervez kari és szakos nyílt napokat ahová várja az érdeklődőket.

Ha érdeklődik a „segítő” szakmák iránt az egészségügy és a szociális szféra területén, látogassa meg Intézményünket!

A kari nyílt nap időpontjai: 2012. január 14. és február 3.



**A Nyílt Nap programja:**

8.30-tól fogadjuk vendégeinket. Kérjük, a regisztráció miatt **9.30-ig** érkezzenek meg!

**10.00 -**

- Megnyitó, köszöntő
- Az ETSZK-t bemutatja a dékán
- Tájékoztató a nyelvi képzésekről – SZTE Idegennyelvi Kommunikációs Intézet
- Milyen szolgáltatásokat kínál Karunk?
  - Bemutatkoznak: a Hallgatói Információs és Tanácsadó Iroda és a Kollégiumok.
- A Tanulmányi és Oktatásszervezési Iroda (TANOSZ) tájékoztatója:
  - Melyek a felvételi tárgyaink?
  - Néhány hasznos információ a jelentkezéshez.
- **11.55-től 12.25-ig** az egyes szakok **részletes** tájékoztatója a képzésről *párhuzamosan (is) a tájékoztatókkal:*
- **és 11 és 13 óra közt** „Kérdezz-felelek”-re a TANOSZ munkatársával.

**Helyszín: ETSZK "A" oktatási épület  
6726 Szeged, Temesvári krt. 31.**



A **szakos nyílt napokat** szakonként más-más időpontban hirdetjük meg. Célunk a tájékoztatás mellett lehetőség biztosítása az érdeklődők számára, hogy bepillantást nyerjenek a képzésbe, bekapcsolódhassanak órákba, kipróbálhassák eszközeinket.

A 2010-2011-es tanévben az őszi félév október-november hónapjaiban az ápoló, a gyógytornász, a védőnő szakirány és a szociális munkás alapszak két-két nyílt napot szervez.

**Időpontok:****Ápoló szakirány**

2011. november 4. 14-16 óra

2011. december 2. 10-12 óra

2012. február 10. 10-12 óra

**Gyógytornász szakirány**

2011. november 4. 10-13 óra

2011. december 2. 13-16 óra

2012. február 10. 13-16 óra

**Szociális munka alapszak**

2011. október 25. 9.45-13 óra

2011. november 8. 9.45-13 óra

2011. november 22. 9.45-13 óra

**Védőnő szakirány**

2010. november 9. 9 - 12 óra

2010. november 15. 9 - 12 óra

**XVIII. Szent-Györgyi Napok**

A XVIII. Szent-Györgyi Napok keretében megrendezendő pontszerző tudományos ülésünk programja:

**Időpont: 2011. november 16.**

**Helyszín: Szeged, Temesvári krt. 31. 124-es terem**

**14.00** Megnyitó

**14.05** Köszöntő

Barnai Mária PhD, kari dékán, a tudományos ülés védnöke

**14.10 Dr. Gábor Katalin** (Alkalmazott Orvostudományi Szakcsoport): Élet-Mi-Nőség

**14.25 Budai Éva** (Egészségmagatartás és -fejlesztés Szakcsoport): Egészségmagatartás és önértékelés a serdülőkor kezdetén

**14.40 Lantos Katalin** (Egészségmagatartás és -fejlesztés Szakcsoport): A vékony testalkat idealizálásának hatása az önértékelésre. Az ideális testkép változásai térben és időben

**14.55 Nagy Erika** (Ápolási Tanszék): A biztonságos betegellátás multidiszciplináris megközelítése.

**15.10 Németh Anikó** (Egészségmagatartás- és fejlesztés Szakcsoport),

**Irinyi Tamás** pszichofiziológiai vizsgáló, (Pszichiátriai Klinika Memória Diagnosztika):

Egy intervenció hatása az ápolók kiégettségi szintjére



**15.25 Szünet**

**15.40 Monek Bernadett** (Fizioterápiás Tanszék), Bánov Judit (gyógytornász, Fizioterápiás Tanszék végzett hallgatója): A proprioceptív tréning hatásának vizsgálata a teljesítmény tükrében

**15.55 Kálmán-Gál Vera** (Fizioterápiás Tanszék), Báble Brigitta (Biomed Centrum Egészség Központ, Budapest): A Kinesio Tape hatékonyságának vizsgálata discus herniában szenvedő betegeknél

**16.10 Tobak Orsolya** (Védőnői Munka és Módszertana Szakcsoport): A védőnő szerepe az autizmussal élő gyermeket nevelő családokban

**16.25 Faragó Krisztina** (Szociális Munka és Szociálpolitikai Tanszék): Cigány családokkal végzett szociális munka tapasztalatai Szegeden.

**16.40 Héderné Berta Edina** (Szociális Munka és Szociálpolitika Tanszék): Egy szemlélet implicit megjelenése a hazai gyakorlatban.

**16.55 Zárszó**

## Hangtár ajánló

<http://www.szote.u-szeged.hu/AOK/hirek/hirek.html>

Tisztelt Olvasók!

Hangtárunk anyagát folyamatosan bővítjük. Az Általános Orvostudományi Kar honlapján a Hírek rovatban Dr. Tráser László interjút hallgathatják meg.

Ajánlat a legfrissebb anyagok közül:

Dr. Dux László helyettes államtitkárral,

**Prof. Dr. Fülöp Ferenc** GYTK dékánnal,

**Dr. Domokos István**nal, a Magyar Orvosi Kamara Csongrád megyei elnökével,

**Prof. Dr. Szabó Gábor** rektorral.

*Szerkesztőbizottság:*

**Prof. Dr. Vécsei László** akadémikus, ÁOK dékán  
**Prof. Dr. Pál Attila** klinikai dékánhelyettes, a Klinikai Központ elnöke  
**Prof. Dr. Kemény Lajos** általános és tudományos dékánhelyettes  
**Prof. Dr. Leprán István** oktatási dékánhelyettes  
**Prof. Dr. Bari Ferenc** tanszékvezető egyetemi tanár  
**Dr. Szok Délia** adjunktus, koordinátor  
**Dr. Tráser László** szerkesztő, újságíró

Gyógyszerésztudományi Kar hírei

**Prof. Dr. Fülöp Ferenc** akadémikus, dékán

Fogorvostudományi Kar hírei

**Prof. Dr. Nagy Katalin** dékán

Egészségtudományi és Szociális Képzési Kar hírei

**Dr. Barnai Mária** főiskolai docens, dékán

*Szerkesztés:*

**Ábrahám Hajnalka**, a Dékáni Hivatal titkárságvezetője  
[office.aokdh@med.u-szeged.hu](mailto:office.aokdh@med.u-szeged.hu)

**Dr. Almási László** tudományos főmunkatárs

**Jász Anikó** szerkesztő

*Felelős kiadó:*

**Dr. Lednitzky András** ÁOK dékáni hivatalvezető



